



**HAU**

KNOW HAU IT WORKS

**INNENBOXEN  
& TRENNWÄNDE**

*Made in Germany*

## INHALT

- 03 Know Hau!
- 04 Innenboxen  
Derby / Equipe / Partner
- 16 Trennwände

## HANDWERKSKUNST MIT SACHVERSTAND IM PFERDESTALLBAU

Wir nehmen uns Ihren Herausforderungen an und finden das ideale Haltungskonzept für Ihre Pferde. Formschöne und sichere Boxen sind uns hierbei ebenso wichtig wie innovative Ansätze, zum Beispiel unser HAU 2-Punkt-Sicherheitsverschluss. Unser Know Hau liegt im Detail.

HAU. IT WORKS!

Wir fertigen  
unsere Boxen  
in Breite und  
Tiefe passend  
für Ihren Stall



## HAU 2-PUNKT-SICHERHEITSVERSCHLUSS

Mittels komfortabler Einhandbedienung werden stets zwei Verschlussbolzen gleichzeitig betätigt. So verriegelt die Tür auch zusätzlich immer im unteren Bereich.



## EDELSTAHL-KLAPPGRIFF

Unser Griff ermöglicht eine komfortable Betätigung der Boxentüren sowohl von der Stallgasse als auch von der Box aus.



## SCHARNIERE

Alle unsere Drehtüren verfügen über besonders kompakte, verstellbare Scharniere.



## RUNDROHR-TRENNWAND-ABSCHLUSS

Um Verletzungen zu vermeiden, bildet ein zusätzliches Rundrohr den oberen Abschluss unserer Trennwandgitter.

## DOPPELWANDIGE U-PROFILE

Für noch mehr Stabilität fertigen wir alle unsere Trennwände mit doppelwandigen U-Profilen.



# INNENBOXEN

Jeder Stall ist individuell und stellt verschiedenste Anforderungen an die Inneneinrichtung. Dafür bieten wir 3 Innenboxenserien mit vielen Gestaltungsmöglichkeiten: Ob Schiebetür oder Drehtür, im Standard- oder Sondermaß, die Sicherheit steht grundsätzlich an erster Stelle. Wir fertigen gemäß den Vorgaben der FN (Fédération Équestre Nationale, Deutsche Reiterliche Vereinigung e.V.) und den Leitlinien des BMEL (Bundesministerium für Ernährung und Landwirtschaft) mit 3/4" Sprossen im Sicherheitsabstand von 50 mm. Die Feuerverzinkung erfolgt gemäß DIN EN ISO 1461. Selbstverständlich können alle Boxenmodelle auch pulverbeschichtet oder ganz in Edelstahl gefertigt werden. Zudem bieten wir Ihnen eine Auswahl an zahlreichen Holzarten sowie umfangreiche Ausstattungsmöglichkeiten für die Fütterung.

## DERBY

Der Klassiker mit Schiebetüren.

Ob in Standardausführung mit geradem Abschluss oder abgewandelt mit Bögen, es kommt stets die bewährte Schiebetechnik zum Einsatz.

Die platzsparende Schiebetür läuft mittels zwei großen und leichtgängigen Rollapparaten auf einer feuerverzinkten C-Schiene. In unserer Derby-Serie finden Sie Türbreiten bis zu 161 cm und Durchgangshöhen unter der C-Schiene von über 251 cm!



## EQUIPE

Die vielseitige Drehtürenserie.

Egal ob hochgeschlossene, aufwändig geschwungene oder reduzierte Gitter – das Herzstück bei allen Equipe-Drehtüren bildet unser selbst entwickelter HAU 2-Punkt-Sicherheitsverschluss.

Mit praktischer Einhandbedienung verriegelt er die Tür im oberen und unteren Bereich gleichzeitig und gewährleistet absolute Sicherheit. Somit entfällt ein Nachriegel, der separat betätigt werden muss. Durch einen Edelstahl-Klappgriff kann die Boxentür bequem von der Stallgasse und der Box aus bedient werden. Zudem verfügen unsere Drehtüren über besonders kompakte, verstellbare Scharniere.




## PARTNER

Die halbhohe Lösung.

Durch die offene Gestaltung ermöglicht die Partner-Serie den Pferden optimalen Kontakt untereinander und zum Menschen.

Die Boxen sind wahlweise mit Dreh- oder Schiebetür erhältlich. Selbstverständlich verfügen diese ebenfalls über die technischen Details der Equipe- bzw. Derby-Serie.





Beispiele von  
Projekten mit  
Innenboxen aus  
der Derby-Serie

Alle Modelle der Derby-Serie finden Sie auf unserer Internetseite:

[WWW.HAU-PFERDESORT.DE](http://WWW.HAU-PFERDESORT.DE)

D|01



D|02



D|03



D|04



D|05



D|06







D|11



D|12




D|13



## DERBY

Der Klassiker mit Schiebetüren




Beispiele von  
Projekten mit  
Innenboxen aus  
der Equipe-Serie

Alle Modelle der Equipe-Serie finden Sie auf unserer Internetseite:

[WWW.HAU-PFERDESORT.DE](http://WWW.HAU-PFERDESORT.DE)

E|01








E|11




E|12



## EQUIPE

Die vielseitige Drehtürenserie

E|13

A photograph of a stable interior showing a row of stalls. Each stall has a metal frame with vertical bars on top and a light-colored wood panel on the lower half. The floor is concrete. A brown dog is lying on the floor in the foreground. The ceiling has wooden beams and a fluorescent light fixture. A dark green text box is overlaid in the top right corner.

Beispiele von  
Projekten mit  
Innenboxen aus  
der Partner-Serie

Weitere Varianten der Partner-Serie finden Sie auf unserer Internetseite:

[WWW.HAU-PFERDESPORT.DE](http://WWW.HAU-PFERDESPORT.DE)

P|01



P|02



P|03



P|04



P|05

# TRENNWÄNDE

Unsere Trennwände bestehen aus drei Modulen: Dem Gitterteil, der Holzfüllung und der Boden-U-Schiene. Diese Bauart ermöglicht Ihnen nicht nur eine flexiblere Montage gegenüber einer Rahmenbauweise, sondern bietet Ihnen auch die Möglichkeit einer Boden-U-Schiene aus rostfreiem Stahl.

Das Gitterteil wird gemäß den Vorgaben der FN (Fédération Équestre Nationale, Deutsche Reiterliche Vereinigung e. V.) und den Leitlinien des BMEL (Bundesministerium für Ernährung und Landwirtschaft) mit 3/4" Sprossen im Sicherheitsabstand von 50 mm gefertigt. Es verfügt über einen oberen Rundrohr-Abschluss, um Verletzungen zu vermeiden. Die doppelwandig gefalzten U-Profile garantieren besondere Stabilität, während die Feuerverzinkung gemäß DIN EN ISO 1461 erfolgt.

Selbstverständlich können alle Boxenmodelle auch pulverbeschichtet oder ganz in Edelstahl gefertigt werden. Optional kann jede Trennwand im Gitterbereich mit einem Sichtschutz ausgestattet werden. Die Holzfüllung Ihrer Trennwände können Sie passend zu Ihren Fronten wählen.

Weitere Varianten der Trennwände finden Sie auf unserer Internetseite

[WWW.HAU-PFERDESORT.DE](http://WWW.HAU-PFERDESORT.DE)

T|01



## TRENNWAND SCHWENKBAR / HERAUSZIEHBAR:

Anders als die Standardausführung werden unsere variablen Modelle mit verschweißten Rahmen gefertigt. Schwenkbare oder herausziehbare Trennwände kommen aus Gründen der Arbeitserleichterung, schnellen Montage und Demontage sowie der variablen Nutzung zum Einsatz.

Die herausziehbaren Trennwände lassen sich mittels einer Führungsschiene bewegen, die schwenkbaren Trennwände sind mit Scharnieren ausgestattet, damit die Elemente zur Seite geklappt werden können. Unter beide Ausführungen wird eine Mistbohle aus Hartholz montiert.



T|02



HERAUSZIEHBAR

T|03



SCHWENKBAR

T|04



Beispiele von  
Trennwänden  
bei verschiedenen  
Projekten

## WEITERE UNSERER „AUSGEZEICHNETEN“ PRODUKTE



### KORN-MAX

Kraftfutterautomat für eine pferdegerechte Fütterung



### HEUDEPOT

Zur Fütterung von Raufutter-Großballen im Paddock



### HEUKISTE

Zur Fütterung von Raufutter in der Box

Alle unsere Produkte finden Sie auf unserer Internetseite

[www.HAU-PFERDESPORT.DE](http://www.HAU-PFERDESPORT.DE)

HAU GmbH & Co. KG

Benzstrasse 3

73491 Neuler

Germany

Tel. +49 (0) 7961-9113-0

Fax +49 (0) 7961-9113-44

[info@hau-pferdesport.de](mailto:info@hau-pferdesport.de)

[www.hau-pferdesport.de](http://www.hau-pferdesport.de)

Irrtümer, technische Änderungen und Druckfehler vorbehalten.